FICHE TECHNIQUE - JOINTS DE PISTON

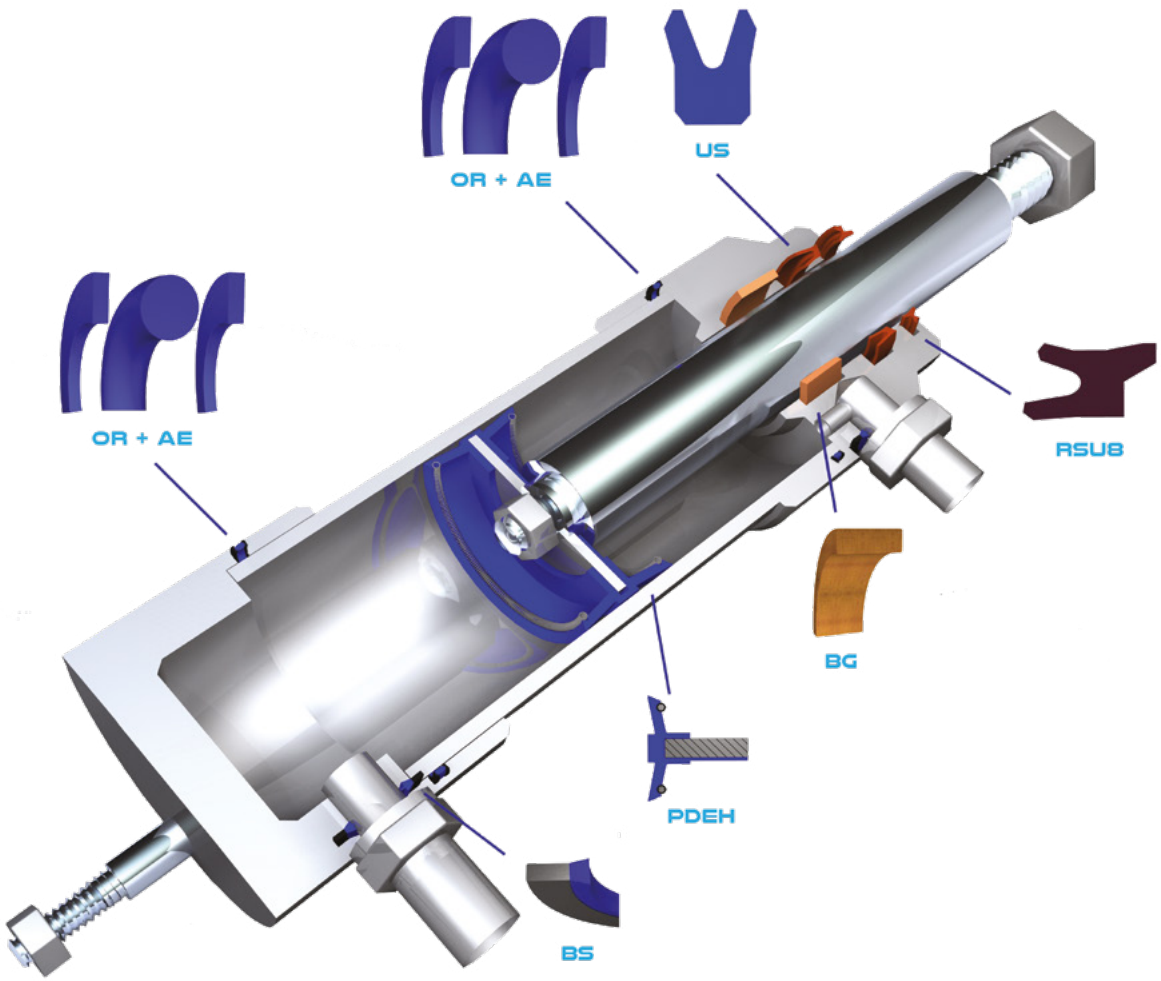

Les informations techniques présentées dans ce document sont données à titre indicatif et sont susceptibles d'être modifiées sans préavis.

JOINTS DE PISTON

SIMPLE EFFET - LOGEMENT OUVERT & LOGEMENT FERMÉ

PROFIL	DÉSIGNATION	MATÉRIAU	TEMPÉRATURE	PRESSION (BAR)	V (M/S)
	**UP**	PU	-30°C +95°C	400	0,5
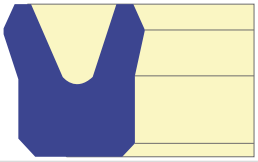	**US**	PU	-30°C +95°C	400	0,5
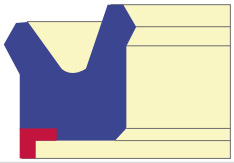	**UPW**	PU POM	-30°C +95°C	500	0,5
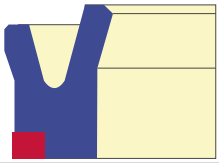	**UPI**	PU POM	-30°C +95°C	400	0,5
	**UPI**	NBR POM	-30°C +100°C	250	0,5
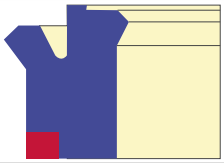	**UP18**	PU POM	-30°C +95°C	400	0,5
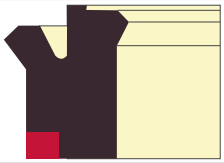	**UP18**	NBR POM	-30°C +100°C	250	0,5
	**PR** (Clips de retenue)	POM			
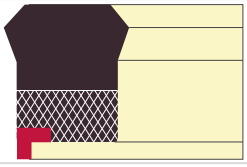	**BW**	NBR TOILE POM	-30°C +110°C	400	0,5
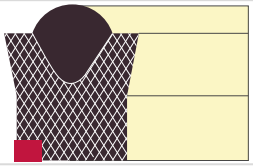	**BGU**	NBR TOILE	-30°C +110°C	700	0,5
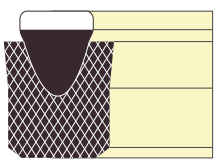	**PNG**	NBR TOILE POM	-30°C +110°C	250	0,5

Les informations techniques présentées dans ce document sont données à titre indicatif et sont susceptibles d'être modifiées sans préavis.

JOINTS DE PISTON

SIMPLE EFFET - LOGEMENT OUVERT & LOGEMENT FERMÉ

PROFIL	DÉSIGNATION	MATÉRIAU	TEMPÉRATURE	PRESSION (BAR)	V (M/S)
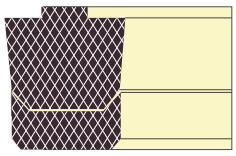	SFD	NBR TOILE	-30°C +110°C	700	0,5
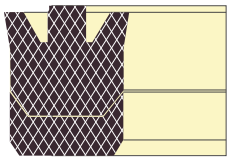	C18	NBR TOILE	-30°C +110°C	700	1
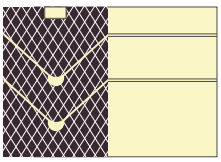	CH3	NBR TOILE	-30°C +110°C	400	0,5
	CPSE	NBR PTFE	-30°C +110°C (*)	500	15
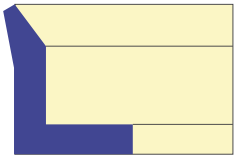	CAL H	PU	-30°C +95°C	12	0,5
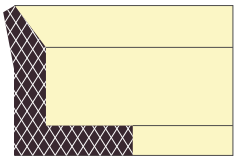	CAL	NBR TOILE	-30°C +110°C	250	0,5
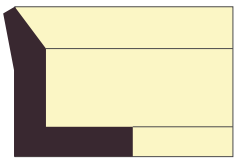	CAL	NBR	-30°C +100°C	10	0,5
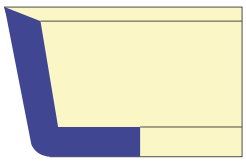	CALT	PU	-30°C +95°C	12	0,5
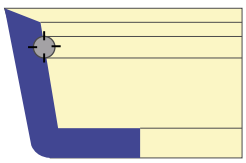	CALR	NBR RESSORT	-30°C +100°C	10	0,5
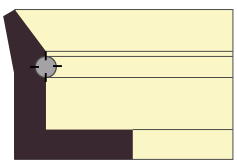	CALR	PU RESSORT	-30°C +95°C	12	0,5

(*) Température -30°C +200°C avec OR. FPM.

Les informations techniques présentées dans ce document sont données à titre indicatif et sont susceptibles d'être modifiées sans préavis.

JOINTS DE PISTON
DOUBLE EFFET

PROFIL	DÉSIGNATION	MATÉRIAU	TEMPÉRATURE	PRESSION (BAR)	V (M/S)
	**JPM** **JPL** **JPSJ** **JPSG**	NBR PE POM	-30°C +100°C	400	0,5
	**JPM AI**	NBR PE POM	-30°C +100°C	400	0,5
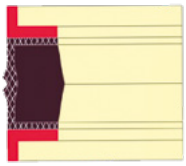	**JSM** ≥ 50 MM	NBR TOILE POM	-30°C +100°C	400	0,5
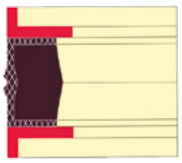	**JSM2** ≤ 50 MM	NBR TOILE POM	-30°C +100°C	500	0,5
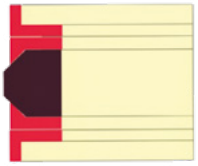	**JP64**	NBR PE	-30°C +100°C	400	0,5
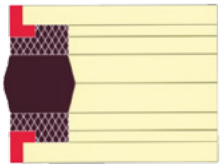	**JTDE** **JPW**	NBR TOILE POM	-30°C +100°C	400	0,5
	**JTDE AI**	NBR TOILE PE	-30°C +100°C	500	0,5
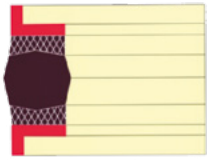	**JPWL**	NBR TOILE POM	-30°C +100°C	400	0,5
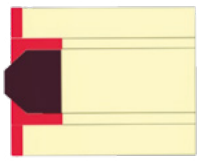	**JP50**	NBR PE	-30°C +100°C	400	0,5
	**JP58 AI**	NBR TOILE POM	-30°C +110°C	400	0,5

Les informations techniques présentées dans ce document sont données à titre indicatif et sont susceptibles d'être modifiées sans préavis.

JOINTS DE PISTON
DOUBLE EFFET

PROFIL	DÉSIGNATION	MATÉRIAU	TEMPÉRATURE	PRESSION (BAR)	V (M/S)
	JPDE	NBR TOILE POM	-30°C +100°C	700	0,5
	JP56	NBR TOILE	-30°C +100°C	300	0,5
	JP65	NBR POM	-30°C +100°C	140	0,5
	JTR	NBR POM	-30°C +100°C	400	0,5
	JPU4	NBR POM PU	-30°C +100°C	400	0,5
	JPHD	NBR POM PTFE	-30°C +100°C	500	0,5
	JPSW	NBR PTFE	-30°C +100°C	500	1,5
	PGU	NBR PU	-30°C +95°C	320	0,5
	PGU AI	NBR PU POM	-30°C +95°C	400	1
	CRPS	NBR PTFE	-40°C +100°C (*)	500	15

Les informations techniques présentées dans ce document sont données à titre indicatif et sont susceptibles d'être modifiées sans préavis.

JOINTS DE PISTON
DOUBLE EFFET

PROFIL	DÉSIGNATION	MATÉRIAU	TEMPÉRATURE	PRESSION (BAR)	V (M/S)
	CPDE	NBR PTFE	-40°C +100°C (*)	500	16
	CFMA	NBR PTFE	-40°C +100°C (*)	400	0,4
	JCM	PA6 NBR	-20°C +100°C	400	0,8
	CRP	NBR PTFE	-30°C +100°C (*)	350	15
	CPS	NBR PU	-40°C +100°C	250	0,8
	CPO	NBR PU	-40°C +95°C	250	0,8
	CPDE AI	NBR PTFE POM	-30°C +100°C (*)	400	1,5
	CPQ	NBR PTFE	-30°C +100°C (*)	400	2
	CPQS	NBR PTFE	-30°C +100°C (*)	600	3
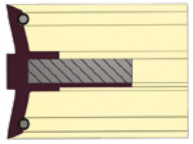	PDEH	NBR ACIER RESSORT	-30°C +100°C	40	0,25

(*) Température -30°C +200°C avec OR. FPM.

Les informations techniques présentées dans ce document sont données à titre indicatif et sont susceptibles d'être modifiées sans préavis.